

# IDEAL 2445

Max.

21

sayfa

Pratik ve güçlü masa yanı evrak imha makinesi.

← 24 cm →

**Level P-2** 4 mm şerit kesim

İmha kapasitesi\*: 19-21 I 16-18

**Level P-4** 4 x 40 mm parçacık kesim

İmha kapasitesi\*: 13-15 I 11-13

**Level P-5** 2 x 15 mm parçacık kesim

İmha kapasitesi\*: 10-12 I 8-10

**Level P-6** 0,8 x 12 mm mikro kesim

İmha kapasitesi\*: 4-6 I 3-5

**Level P-7** 0,8 x 5 mm super mikro kesim

İmha kapasitesi\*: 4-5 I 3-4




\* A4 kağıt 70 g/m<sup>2</sup> I 80 g/m<sup>2</sup>

## Teknik özellikler

<b>Hacim</b>	50 litre (kabin) 35 litre (imha kutusu)
<b>Güç</b>	230 V / 50 Hz**
<b>Motor kapasitesi</b>	390 Watt tek fazlı motor

\*\* başka voltajlar mevcuttur



<b>Boyutlar</b>	635 x 395 x 291 mm (Y x G x D)
<b>Ağırlık</b>	21 kg

## Ürün karakteristikleri

SPS – (Güvenlik Koruma Sistemi) paketi: patentli, besleme açıklığındaki elektronik olarak kontrollü, şeffaf güvenlik kapağı ilave güvenlik sağlar; EASY- SWITCH –çeşitli renk kodları ve arkadan aydınlatmalı sembollerle parçalayıcının durumunu gösterir; otomatik ters çevirme ve güç kesimi (kağıt sıkışmasını engeller); imha kutusu dolduğunda otomatik durma; manyetik yakınlık şalteri ile elektronik kapı koruması; aşırı ısınmaya karşı ikili motor koruması; ZERO ENERGY bekleme modu; 15 dakikanın ardından güçten tamamen otomatik olarak kesilme; Fotosel kontrollü start ve stop ile; Ömür boyu garantili özel sertleştirilmiş çelikten yüksek kalite ataçlara dayanıklı kesme milleri (0,8 x 12 mm mikro kesimli ve 0,8 x 5 mm süper mikro kesimli modellerde geçerli değildir). Sessiz, güçlü ve enerji verimli tek fazlı motor. Tamamen kapalı dişli kutusu muhafazası ve dayanıklı dişler. Tekerlekli yüksek kalite ahşap kabin. Kullanışlı, çevre dostu imha kutusu (tek kullanımlık imha kutularına gerek yoktur).

# IDEAL

# IDEAL 2445

## Özellikler




### PASLANMAZ ÇELİK KESME ŞAFTLARI

Sağlam ve dayanıklı: Normal aşınma ve terleme koşulları altında ömür boyu garantili yüksek kalite ataç korumalı kesme shaftları (MC ve SMC ince kesim modelleri hariç)



### EASY-SWITCH

Kolaylık ve operasyon: çalışma durumunu gösteren bütünlüştürmüş optik akıllı çok fonksiyonlu anahtar elemanı




### PATENTLİ GÜVENLİK KAPAĞI

Son derece güvenli: parmakları, bağları ve diğer nesnelere kesme millerinden korumak için besleme açıklığında elektronik olarak kontrollü güvenlik kapağı



### PRATİK İMHA KUTUSU

Doğa dostlu imha kutusu kabinde kolaylıkla çıkarılıp temizlenebilir. Kutu imha kutusu olmadan da kullanılabilir.



### OTOMATİK İŞLEVLER

Denendi ve test edildi: Enerji tasarrufu modu da dahil olmak üzere parçalarıncının tüm fonksiyonlarının kontrolünü sağlayan baskılı devre kartı



### BİRİNCİ SINIF PARÇALAR

Her detayda kalite: ayarlanabilir metal menteşeli kabin



[www.blauer-engel.de/uz174](http://www.blauer-engel.de/uz174)

# IDEAL